

### KURO ELECTRÓNICA + LLAVE



ESPESOR FRENTE  
**6**  
mm



#### CARACTERÍSTICAS FÍSICAS

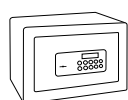
- Espesor puerta/cuerpo: 6 mm / 2 mm
- Bulones giratorios (sistema antiserra)
- Luz interna
- Incluye tornillos de fijación
- Agujeros de fijación:
  - Ref. 630010 / 630020 / 630060: 2 en la base y 2 en la trasera, de 9 mm ø
  - Ref. 630080 / 630090: 4 en la base y 4 en la trasera, de 9 mm ø

#### SISTEMA DE CIERRE

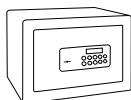
- Electrónica + llave de gorjas.
- Llave de emergencia
- Pantalla: 6 dígitos
- Códigos de apertura: 2
- Función Máster
- Nº de combinaciones: 1 millón (3-6 dígitos)
- Bloqueo de apertura ante 3 intentos incorrectos.
- Aviso de pilas bajas en pantalla
- Toma de alimentación externa mediante pila de 9V.
- Fuente de alimentación: 4 pilas AA (incluidas)



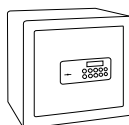
KURO  
Ref. 630020



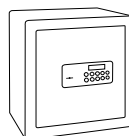
630010



630020

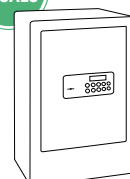


630060



630080

CON  
ZÓCALO



630090

CON  
RANURA



630020-SL



Luz interna



Ref. 630090: compartimento oculto en el zócalo

Ref.	Medida ext. (Al x An x F) mm	Medida int. (Al x An x F) mm	Kg	L	Bandeja	Nº bulones	Posición bulones	Código EAN13 8425181 *	Medida Pack. (Al x An x F) mm
630010	200x310x200	195x305x140	7,2 kg	8 L	-	2 / ø16 mm		* 747148	220x330x220
630020	250x350x250	245x345x190	10,3 kg	16 L	-	2 / ø20 mm		* 747155	270x370x270
630060	380x350x360	375x345x300	16,5 kg	39 L	1	2 / ø20 mm		* 747162	400x370x380
630080	520x350x360	515x345x300	20,7 kg	53 L	1	3 / ø20 mm		* 747179	540x370x380
630090	620x350x360	515+100x345x300	26,5 kg	71 L	1	3 / ø20 mm		* 747186	640x370x380
630020-SL	250x350x250	245x345x190	10,3 kg	16 L	-	2 / ø20 mm		* 747193	270x370x270