

Cajas fuertes **empotrar****PLUS C****CARACTERÍSTICAS FÍSICAS**

- Espesor frente/cuerpo: 10+3 mm / 2 mm
- Corte láser.
- Protección antitaladro de 3 mm de espesor
- Bulones giratorios (sistema antisierra)
- Alojamiento para bulones (sistema antipalanca)
- Fondo regulable

SISTEMA DE CIERRE

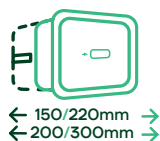
- Cerradura de gorjas **Certificada EN1300 CLASE A**

EXTRAS

- Fondo regulable a 5 posiciones cada 25 mm (200/225/250/275/300 mm).

Una caja fuerte **homologada S2 según Norma UNE EN14450**, con altas prestaciones en seguridad física y electrónica. Ideal para negocios y hogares que requieran un plus de seguridad.

FONDO REGULABLE, que se adapta a distintos grosores de pared.



PLUS C
Ref. 181340

! Al tratarse de una **CERRADURA CERTIFICADA**, el duplicado de llaves solo puede realizarlo un Servicio de Asistencia Técnica autorizado por Arregui, siendo necesario acreditar la propiedad de la caja fuerte y presentar una llave original.




181310



181320



181340




181350



181380



Fondo regulable, 5 posiciones cada 25 mm



Cerradura Certificada EN1300 Clase A.



Bulones giratorios y guiados, que impiden su corte desde el exterior

Ref.	Medida ext. (Al x An x F) mm	Medida int. (Al x An x F) mm	Kg	L	Bandeja	Nº bulones	Posición bulones	Código EAN13 8425181 *	Medida Pack. (Al x An x F) mm
181310	210x320x150/220	170x280x92/162	15 kg.	4-8 L.	-	2/ø22 mm		* 733554	225x340x200
181320	260x360x150/220	220x320x92/162	18 kg.	6-11 L.	1	2/ø22 mm		* 733561	275x380x200
181340	270x385x200/300	230x345x142/242	22 kg.	11-19 L.	1	6/ø22 mm		* 733516	285x405x250
181350	320x420x200/300	280x380x142/242	26 Kg.	15-26 L.	1	7 / ø22 mm		* 733523	335x440x250
181380	520x385x200/300	480x345x142/242	36 kg.	24-40 L.	1	7 / ø22 mm		* 733547	535x405x250